

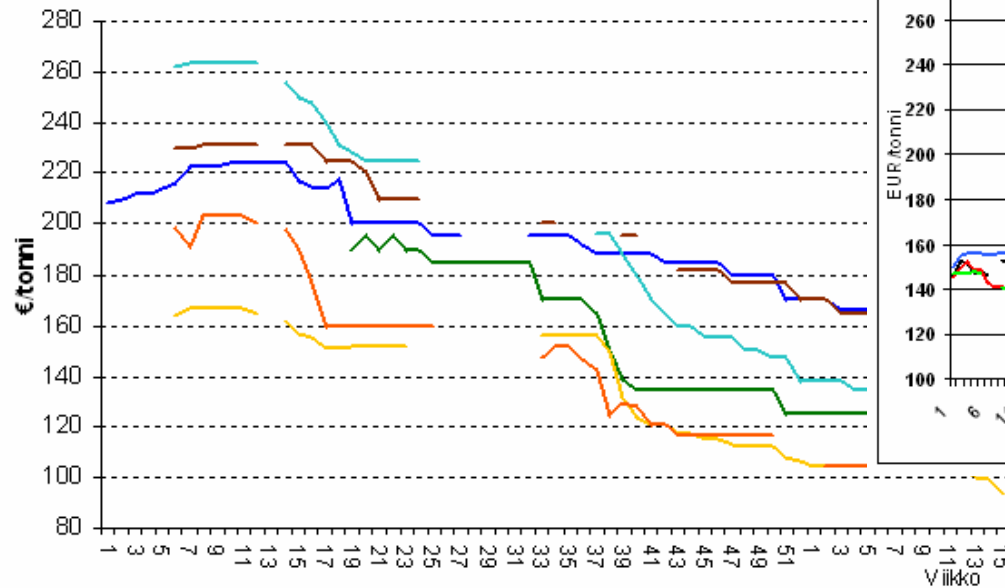
Härkäpavun viljelyn kannattavuus

Pasi Nummela

Pro Agria Satakunta

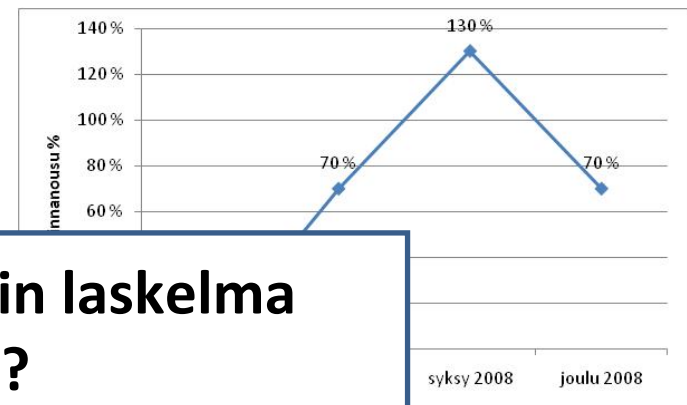
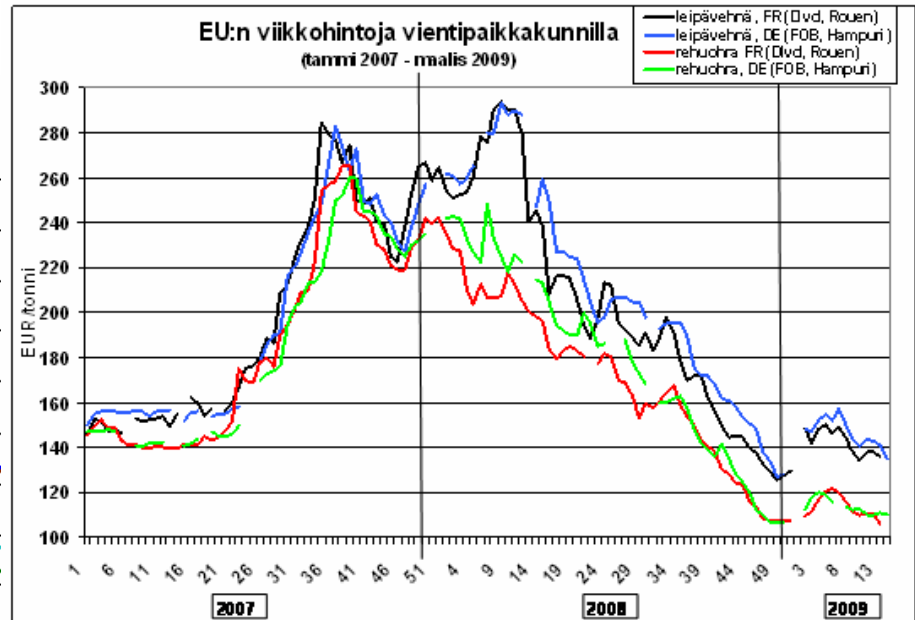
Kannattavuuden laskeminen

Viljan hintakehitys Suomessa 2008-09



- Myllyvehnä Raisio
- Rehuvehnä Raisio
- Kaura fob Rauma
- Rehuohra fob Naantali
- Mallasohra Raisio
- Ruis Lahti

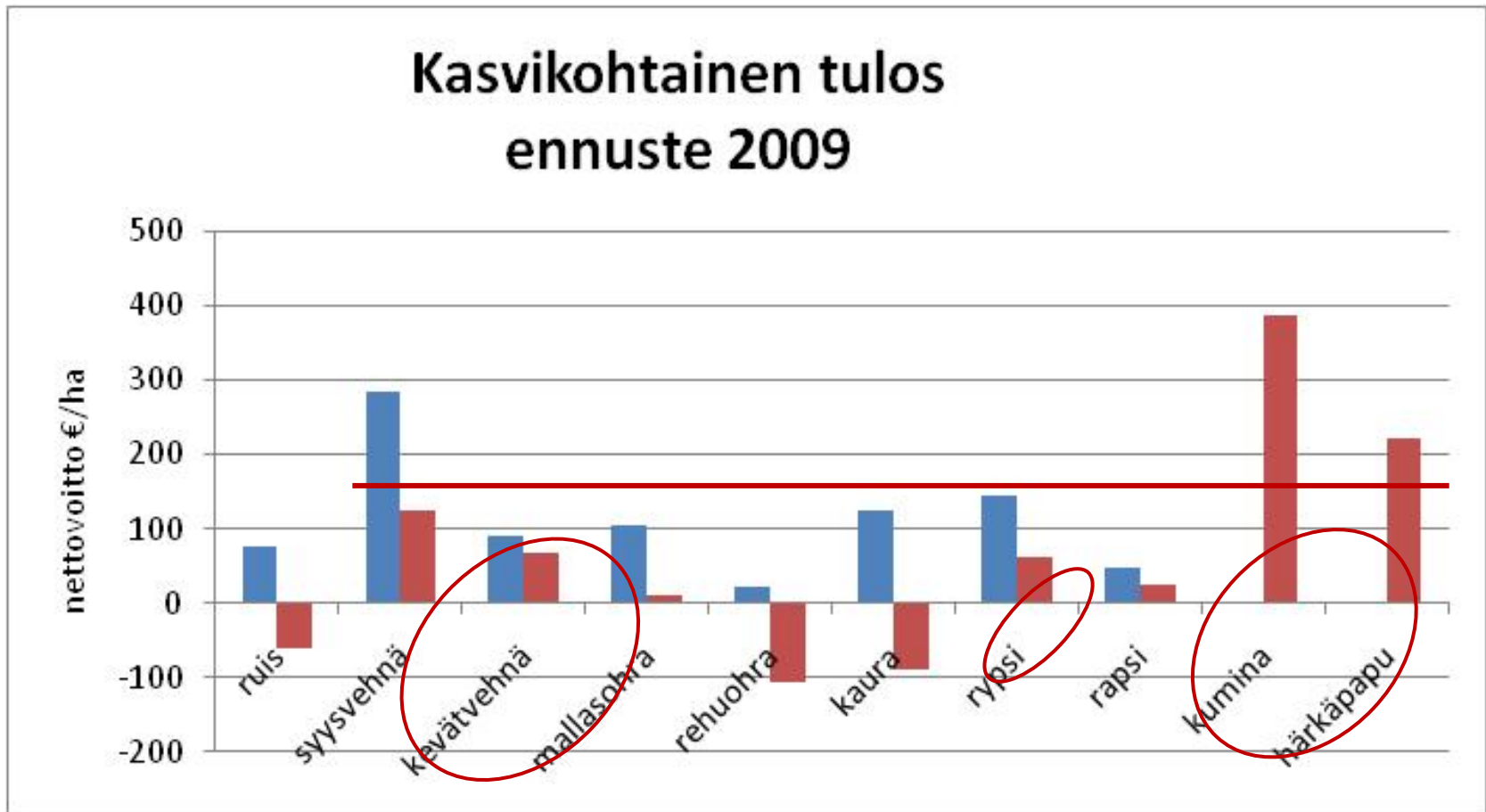
EU:n viikkohintoja vientipaikkakunnilla (tammni 2007 - maalisk 2009)



Millä hintaoletuksin laskelma tehdään?

syksy 2008 jouluk 2008

Miltä tulos näyttää ProAgrian lohkotietopankin tietojen perusteella?



Lähde: ProAgria Lohkotietopankki 2008

Härkäpavun kate

Härkäpapu

Tuotot	yks	€/yks	yht.
Sato tn/ha	3	230	690
Tuet B-alue (viljan tuet + valkuaiskasvipalkkio)			573
Tuotot yhteensä			1263

Kustannukset	yks	€/yks	yht
Siemen	250	0,60	150
Lannoite v. 2010 hinta	200	0,24	48
Kasvinsuojelu	1	63	63
Traktorin ja puimurin muuttuvat kust	1	45	45
Kuivaus	1	25	25
Rahti	1	20	20
Muuttuvat kustannukset yhteensä			351

Kate A 912

Vilja

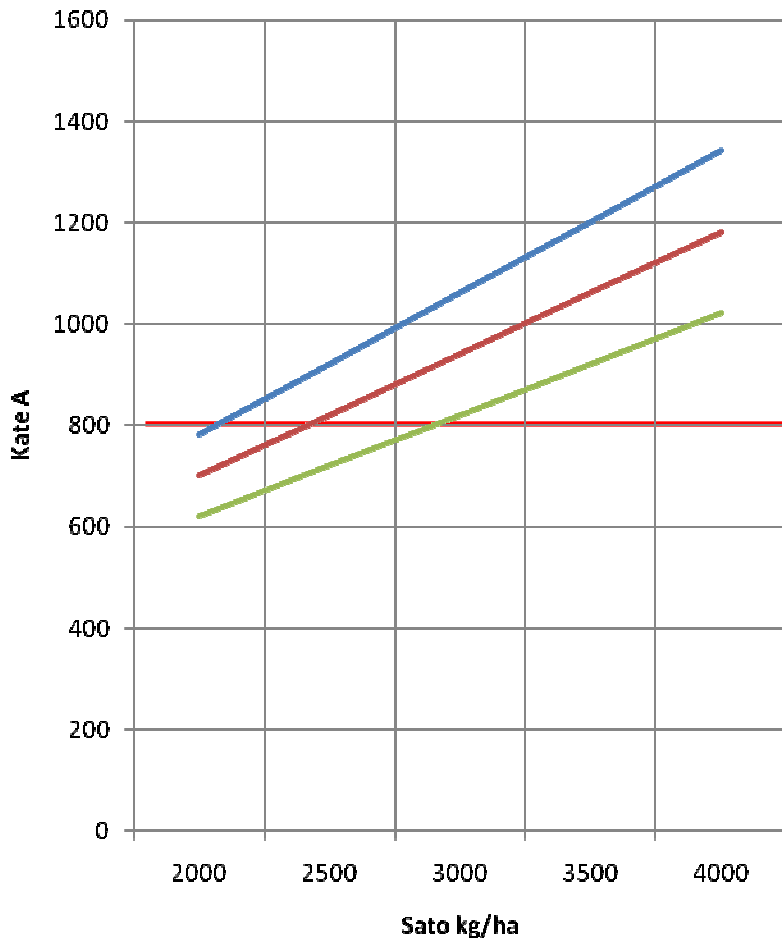
Tuotot	yks	€/yks	yht.
Sato tn /ha	5	120	600
Tuet B-alue			520
Tuotot yhteensä			1120

Kustannukset	yks,.	€/yks	Yht.
Siemen	250	0,45	112,5
Lannoite v. 2010 hinta	500	0,24	120
Kasvinsuojelu	1	50	50
Traktorin ja puimurin muuttuvat kust	1	45	45
Kuivaus	1	35	35
Rahti	1	30	30
Muuttuvat kustannukset yhteensä			393

Kate A 728

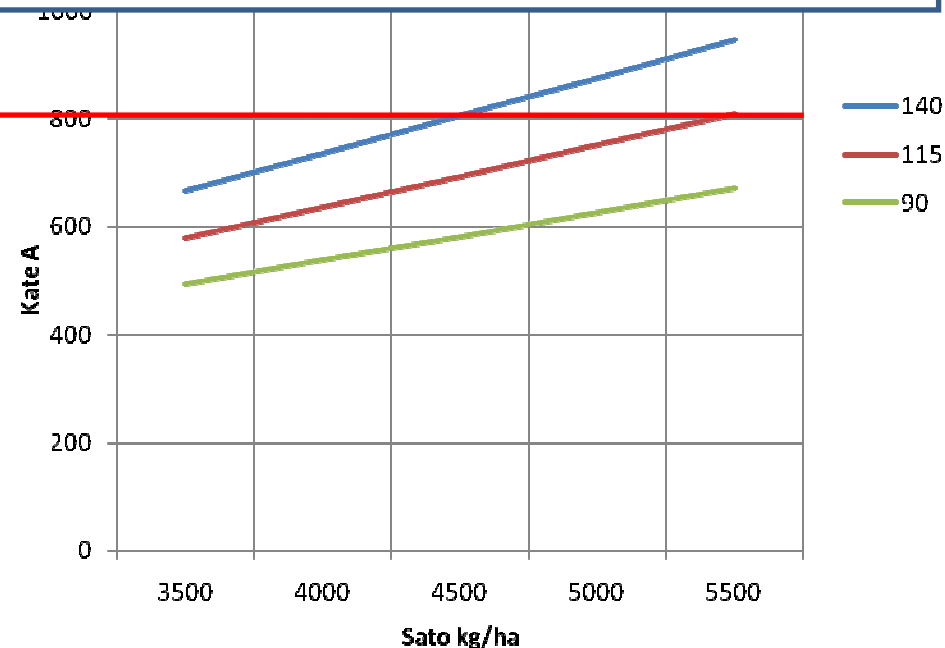
Katteen muutos hinnan ja satotason muuttuessa

Härkäpavun kate A:n muutos sadon ja hinnan muuttuessa



800 €/ha kate A esimerkkitalalla oletuskustannuksin:

- 2600 kg/ha härkäpapua, hinta 230 €/tn
 - 5500 kg/ha viljaa, hinta 115 €/tn
 - Härkäpavun esikasviarvoa ei huomioitu
 - 30 kg/ha typpeä -> n. 25 €/ha
- Vaikutus viljan tautiaineiden käyttöön ?



Kannattavuuden ennakoinnissa huomioitavia asioita

- Tuleva tuotteen hinta, markkinoiden kehitys
- Eri kasveilla saavutettava satotaso
- Kustannusten kehitys
- Tilan olosuhteet
- Investointitarve
- Työmenekki





Kiitos kuulijoille